



COMISION NACIONAL DE ENERGIA ELECTRICA

4ª. AV. 15-70 ZONA 10, EDIFICIO PALADIUM NIVEL 12, GUATEMALA, C.A. 01010
TEL. PBX. (502) 2321-8000 E-mail: cnee@cnee.gob.gt FAX (502) 2321-8002

RESOLUCIÓN CNEE-90-2012

Guatemala, 26 de abril de 2012

LA COMISIÓN NACIONAL DE ENERGÍA ELÉCTRICA

CONSIDERANDO:

Que la Ley General de Electricidad, Decreto número 93-96 del Congreso de la República de Guatemala, establece que es función de la Comisión Nacional de Energía Eléctrica, entre otras atribuciones, cumplir y hacer cumplir dicha ley y sus reglamentos en materia de su competencia, velar por el cumplimiento de los adjudicatarios y concesionarios, proteger los derechos de los usuarios, así como definir las tarifas de distribución sujetas a regulación.

CONSIDERANDO:

Que el artículo 86 del Reglamento de la Ley General de Electricidad, preceptúa que antes del treinta de abril de cada año, la Comisión Nacional de Energía Eléctrica publicará las tarifas a usuarios finales para cada distribuidor, las que se aplicarán a partir del primero de mayo.

CONSIDERANDO:

Que con fecha veinticinco de abril del año dos mil doce, la Comisión Nacional de Energía Eléctrica emitió la resolución identificada como CNEE-89-2012 por medio de la cual aprobó el Informe de Costos Mayoristas para el año estacional comprendido del uno de mayo de dos mil doce al treinta de abril de dos mil trece, del cual se deriva el cálculo de precios base de energía y potencia para ser trasladados a tarifas finales durante el año estacional relacionado.

POR TANTO:

La Comisión Nacional de Energía Eléctrica, con base en la normativa citada y en lo considerado,

RESUELVE:

- I. Aprobar las tarifas finales que las Distribuidoras de Energía Eléctrica deberán aplicar a los usuarios a quienes preste el servicio de Distribución Final de Energía Eléctrica, de la siguiente manera:

TARIFA	DISTRIBUIDORA DE ELECTRICIDAD DE OCCIDENTE S.A.	DISTRIBUIDORA DE ELECTRICIDAD DE ORIENTE S.A.	EMPRESA ELÉCTRICA DE GUATEMALA S.A.	EEM DE GUALÁN	EEM DE GUASTATOYA
TARIFA SOCIAL -TS					
Cargo por Consumidor (Q/usuario-mes)	13.001776	12.864988	9.017356	11.330737	11.656841
Cargo por Energía (Q/kWh)	2.010854	1.904450	1.635392	0.736644	0.956134



COMISION NACIONAL DE ENERGIA ELECTRICA

4^a. AV. 15-70 ZONA 10, EDIFICIO PALADIUM NIVEL 12, GUATEMALA, C.A. 01010
 TEL. PBX. (502) 2321-8000 E-mail: cnee@cnee.gob.gt FAX (502) 2321-8002

TARIFA	DISTRIBUIDORA DE ELECTRICIDAD DE OCCIDENTE S.A.	DISTRIBUIDORA DE ELECTRICIDAD DE ORIENTE S.A.	EMPRESA ELÉCTRICA DE GUATEMALA S.A.	EEM DE GUALÁN	EEM DE GUASTATOYA
BAJA TENSION SIMPLE -BTS					
Cargo por Consumidor (Q/usuario-mes)	13.001776	12.864988	9.017356	11.330737	11.656841
Cargo por Energía (Q/kWh)	1.813309	2.047780	1.960648	0.873908	1.106010
BAJA TENSION -BTDp					
Cargo por Consumidor (Q/usuario-mes)	585.181738	566.013284	207.399183	260.606947	268.107338
Cargo Unitario por Energía (Q/kWh)	1.102550	1.432492	1.584092	0.519529	0.556076
Cargo Unitario por Potencia Máxima (Q/kW-mes)	47.418746	54.080851	53.109497	63.836518	51.741166
Cargo Unitario por Potencia Contratada (Q/kW-mes)	63.088561	67.797239	82.548538	34.990098	75.549901
BAJA TENSION -BTDfp					
Cargo por Consumidor (Q/usuario-mes)	585.181738	566.013284	207.399183	260.606947	268.107338
Cargo Unitario por Energía (Q/kWh)	1.099465	1.435709	1.595935	0.519529	0.556076
Cargo Unitario por Potencia Máxima (Q/kW-mes)	32.602181	36.870926	37.130886	41.484873	33.624573
Cargo Unitario por Potencia Contratada (Q/kW-mes)	59.754695	66.001445	56.528549	33.276162	71.849208
BAJA TENSION HORARIA -BTH					
Cargo por Consumidor (Q/usuario-mes)	585.181738	566.013284	207.399183	260.606947	268.107338
Cargo Unitario por Energía en Punta (Q/kWh)	1.173042	1.314312	1.688449	0.519529	0.556076
Cargo Unitario por Energía Intermedia (Q/kWh)	1.073430	1.451879	1.616235	0.519529	0.556076
Cargo Unitario por Energía en Valle (Q/kWh)	1.121966	1.471646	1.483757	0.519529	0.556076
Cargo Unitario por Potencia Máxima (Q/kW-mes)	33.295035	37.796052	38.743860	45.202334	36.597678
Cargo Unitario por Potencia Contratada (Q/kW-mes)	59.961601	66.139345	59.106604	34.311021	74.352957
MEDIA TENSION -MTDp					
Cargo por Consumidor (Q/usuario-mes)	1,944.560204	1,782.474451	717.798441	906.458946	932.547263
Cargo Unitario por Energía (Q/kWh)	1.002617	1.288113	1.488261	0.466829	0.491566
Cargo Unitario por Potencia Máxima (Q/kW-mes)	54.233654	54.455633	46.387605	65.097264	51.639175
Cargo Unitario por Potencia Contratada (Q/kW-mes)	53.412112	60.168271	20.684146	29.949666	73.469003
MEDIA TENSION -MTDfp					
Cargo por Consumidor (Q/usuario-mes)	1,944.560204	1,782.474451	717.798441	906.458946	932.547263
Cargo Unitario por Energía (Q/kWh)	0.997667	1.295840	1.502026	0.466829	0.491566
Cargo Unitario por Potencia Máxima (Q/kW-mes)	42.786405	45.970760	28.817518	54.954292	43.593142
Cargo Unitario por Potencia Contratada (Q/kW-mes)	42.138268	50.793298	13.949429	25.283131	62.021609
MEDIA TENSION HORARIA -MTH					
Cargo por Consumidor (Q/usuario-mes)	1944.560204	1782.474451	717.798441	906.458946	932.547263
Cargo Unitario por Energía en Punta (Q/kWh)	1.058659	1.188371	1.588051	0.466829	0.491566
Cargo Unitario por Energía Intermedia (Q/kWh)	0.969760	1.312033	1.519890	0.466829	0.491566
Cargo Unitario por Energía en Valle (Q/kWh)	1.013077	1.329802	1.394848	0.466829	0.491566
Cargo Unitario por Potencia Máxima (Q/kW-mes)	44.936487	50.486465	29.916012	60.352447	47.875293
Cargo Unitario por Potencia Contratada (Q/kW-mes)	44.255780	55.782719	14.404091	27.766691	68.113986
TARIFA DE ALUMBRADO PUBLICO -AP					
Cargo por Energía (Q/kWh)	2.127066	2.472888	2.336476	1.117352	1.449484







COMISION NACIONAL DE ENERGIA ELECTRICA

4^a. AV. 15-70 ZONA 10, EDIFICIO PALADIUM NIVEL 12, GUATEMALA, C.A. 01010
 TEL. PBX. (502) 2321-8000 E-mail: cnee@cnee.gob.gt FAX (502) 2321-8002

TARIFA	DISTRIBUIDORA DE ELECTRICIDAD DE OCCIDENTE S.A.	DISTRIBUIDORA DE ELECTRICIDAD DE ORIENTE S.A.	EMPRESA ELÉCTRICA DE GUATEMALA S.A.	EEM DE GUALÁN	EEM DE GUASTATOYA
PEAJE EN FUNCIÓN DE TRANSPORTISTA BAJA TENSIÓN - PEAJEFT BT					
Cargo Unitario por Pérdidas de Energía en Punta (Q/kWh)	0.170271	0.188263	0.125081	0.058865	0.071115
Cargo Unitario por Pérdidas de Energía Intermedia (Q/kWh)	0.156033	0.207800	0.119706	0.058865	0.071115
Cargo Unitario por Pérdidas de Energía en Valle (Q/kWh)	0.162970	0.210607	0.109845	0.058865	0.071115
Cargo Unitario por Potencia Máxima (Q/kW)	91.772036	101.172115	94.578751	56.877771	112.946120
PEAJE EN FUNCIÓN DE TRANSPORTISTA MEDIA TENSIÓN - PEAJEFT MT					
Cargo Unitario por Pérdidas de Energía en Punta (Q/kWh)	0.042157	0.054269	0.030761	0.015226	0.016052
Cargo Unitario por Pérdidas de Energía Intermedia (Q/kWh)	0.038632	0.059901	0.029439	0.015226	0.016052
Cargo Unitario por Pérdidas de Energía en Valle (Q/kWh)	0.040350	0.060710	0.027014	0.015226	0.016052
Cargo Unitario por Potencia Máxima (Q/kW)	51.003074	57.814728	28.645055	29.940200	69.394094

TARIFA	EEM DE JALAPA	EEM DE PUERTO BARRIOS	EEM DE SAN PEDRO PINULA	EEM DE ZACAPA	EMRE DE IXCÁN
TARIFA SOCIAL - TS					
Cargo por Consumidor (Q/usuario-mes)	11.631946	12.510014	10.816992	9.4367	11.763404
Cargo por Energía (Q/kWh)	0.785461	1.104249	0.854443	0.9653	1.133087
BAJA TENSION SIMPLE -BTS					
Cargo por Consumidor (Q/usuario-mes)	11.631946	12.510014	10.816992	9.4367	11.763404
Cargo por Energía (Q/kWh)	0.947390	1.267171	0.940488	1.1544	1.267444
BAJA TENSION -BTDp					
Cargo por Consumidor (Q/usuario-mes)	267.534772	287.730311	248.790820	217.0434	270.558295
Cargo Unitario por Energía (Q/kWh)	0.551456	0.837462	0.513008	0.7712	0.596669
Cargo Unitario por Potencia Máxima (Q/kW-mes)	56.349892	49.339794	54.833736	62.8260	53.465779
Cargo Unitario por Potencia Contratada (Q/kW-mes)	35.007468	56.083926	35.401377	81.8705	85.181207
BAJA TENSION -BTDfp					
Cargo por Consumidor (Q/usuario-mes)	267.534772	287.730311	248.790820	217.0434	270.558295
Cargo Unitario por Energía (Q/kWh)	0.551456	0.837462	0.513008	0.7712	0.596669
Cargo Unitario por Potencia Máxima (Q/kW-mes)	36.619605	33.620356	35.634315	44.0496	34.745332
Cargo Unitario por Potencia Contratada (Q/kW-mes)	33.292682	54.532307	33.667296	56.2235	81.008739
BAJA TENSION HORARIA -BTH					
Cargo por Consumidor (Q/usuario-mes)	267.534772	287.730311	248.790820	217.0434	270.558295
Cargo Unitario por Energía en Punta (Q/kWh)	0.551456	0.837462	0.513008	0.7712	0.596669
Cargo Unitario por Energía Intermedia (Q/kWh)	0.551456	0.837462	0.513008	0.7712	0.596669
Cargo Unitario por Energía en Valle (Q/kWh)	0.551456	0.837462	0.513008	0.7712	0.596669
Cargo Unitario por Potencia Máxima (Q/kW-mes)	39.896442	34.465360	38.815555	45.9617	37.805567
Cargo Unitario por Potencia Contratada (Q/kW-mes)	34.316758	54.651453	34.520986	58.7892	83.667755


 Comisión Nacional de Energía Eléctrica






COMISION NACIONAL DE ENERGIA ELECTRICA

4ª. AV. 15-70 ZONA 10, EDIFICIO PALADIUM NIVEL 12, GUATEMALA, C.A. 01010
 TEL. PBX. (502) 2321-8000 E-mail: cnee@cnee.gob.gt FAX (502) 2321-8002

TARIFA	EEM DE JALAPA	EEM DE PUERTO BARRIOS	EEM DE SAN PEDRO PINULA	EEM DE ZACAPA	EMRE DE IXCÁN
MEDIA TENSION -MTDp					
Cargo por Consumidor (Q/usuario-mes)	930.555730	1,000.801084	865.359372	754.9335	941.072329
Cargo Unitario por Energía (Q/kWh)	0.492201	0.779353	0.439215	0.6440	0.523999
Cargo Unitario por Potencia Máxima (Q/kW-mes)	57.507141	50.002096	52.364221	46.7802	53.161000
Cargo Unitario por Potencia Contratada (Q/kW-mes)	29.674896	48.026386	22.498059	19.9708	77.569623
MEDIA TENSION -MTDfp					
Cargo por Consumidor (Q/usuario-mes)	930.555730	1,000.801084	865.359372	754.9335	941.072329
Cargo Unitario por Energía (Q/kWh)	0.492201	0.779353	0.439215	0.6440	0.523999
Cargo Unitario por Potencia Máxima (Q/kW-mes)	48.546806	42.211140	44.205216	29.1891	44.877847
Cargo Unitario por Potencia Contratada (Q/kW-mes)	25.051174	40.543272	18.992579	13.5264	65.483300
MEDIA TENSION HORARIA -MTH					
Cargo por Consumidor (Q/usuario-mes)	930.555730	1,000.801084	865.359372	754.9335	941.072329
Cargo Unitario por Energía en Punta (Q/kWh)	0.492201	0.779353	0.439215	0.6440	0.523999
Cargo Unitario por Energía Intermedia (Q/kWh)	0.492201	0.779353	0.439215	0.6440	0.523999
Cargo Unitario por Energía en Valle (Q/kWh)	0.492201	0.779353	0.439215	0.6440	0.523999
Cargo Unitario por Potencia Máxima (Q/kW-mes)	53.315554	46.357537	48.547491	30.2996	49.286194
Cargo Unitario por Potencia Contratada (Q/kW-mes)	27.511949	44.525833	20.858218	13.9682	71.915719
TARIFA DE ALUMBRADO PUBLICO -AP					
Cargo por Energía (Q/kWh)	1.125498	1.650854	1.134918	1.4907	1.685881
PEAJE EN FUNCIÓN DE TRANSPORTISTA BAJA TENSÓN - PEAJEFT_BT					
Cargo Unitario por Pérdidas de Energía en Punta (Q/kWh)	0.065940	0.094613	0.069566	0.1409	0.071862
Cargo Unitario por Pérdidas de Energía Intermedia (Q/kWh)	0.065940	0.094613	0.069566	0.1409	0.071862
Cargo Unitario por Pérdidas de Energía en Valle (Q/kWh)	0.065940	0.094613	0.069566	0.1409	0.071862
Cargo Unitario por Potencia Máxima (Q/kW)	55.970288	83.613644	58.145536	103.3731	126.407242
PEAJE EN FUNCIÓN DE TRANSPORTISTA MEDIA TENSÓN - PEAJEFT_MT					
Cargo Unitario por Pérdidas de Energía en Punta (Q/kWh)	0.016064	0.025724	0.014266	0.0226	0.017025
Cargo Unitario por Pérdidas de Energía Intermedia (Q/kWh)	0.016064	0.025724	0.014266	0.0226	0.017025
Cargo Unitario por Pérdidas de Energía en Valle (Q/kWh)	0.016064	0.025724	0.014266	0.0226	0.017025
Cargo Unitario por Potencia Máxima (Q/kW)	29.501238	45.933084	22.914219	28.7449	73.135971

TARIFA	EE DE PATULUL	EEM DE HUEHUETENANGO	EEM DE JOYABAJ	EEM DE QUETZALTENANGO	EEM DE SAN MARCOS
TARIFA SOCIAL -TS					
Cargo por Consumidor (Q/usuario-mes)	8.539632	8.275027	9.466095	8.303385	8.796443
Cargo por Energía (Q/kWh)	1.018309	1.068507	1.029605	1.529964	0.846529
BAJA TENSION SIMPLE -BTS					
Cargo por Consumidor (Q/usuario-mes)	8.539632	8.275027	9.466095	8.303385	8.796443
Cargo por Energía (Q/kWh)	1.051849	1.255882	1.253202	1.591675	0.962872
BAJA TENSION -BTDp					



COMISION NACIONAL DE ENERGIA ELECTRICA

4º. AV. 15-70 ZONA 10, EDIFICIO PALADIUM NIVEL 12, GUATEMALA, C.A. 01010
 TEL. PBX. (502) 2321-8000 E-mail: cnee@cnee.gob.gt FAX (502) 2321-8002

TARIFA	EE DE PATULUL	EEM DE HUEHUETENANGO	EEM DE JOYABAJ	EEM DE QUETZALTENANGO	EEM DE SAN MARCOS
Cargo por Consumidor (Q/usuario-mes)	196.411548	190.325624	217.720185	190.977852	202.318200
Cargo Unitario por Energía (Q/kWh)	0.487832	0.629290	0.566548	1.243986	0.485949
Cargo Unitario por Potencia Máxima (Q/kW-mes)	38.180234	49.947460	48.782401	64.544575	60.216148
Cargo Unitario por Potencia Contratada (Q/kW-mes)	64.594204	72.307969	63.625021	53.756785	43.632183
BAJA TENSION -BTDfp					
Cargo por Consumidor (Q/usuario-mes)	196.411548	190.325624	217.720185	190.977852	202.318200
Cargo Unitario por Energía (Q/kWh)	0.487832	0.629290	0.566548	1.271564	0.485949
Cargo Unitario por Potencia Máxima (Q/kW-mes)	27.180156	35.557135	34.727740	45.125588	42.867320
Cargo Unitario por Potencia Contratada (Q/kW-mes)	62.035283	69.443463	61.104493	36.812196	41.903679
BAJA TENSION HORARIA -BTH					
Cargo por Consumidor (Q/usuario-mes)	196.411548	190.325624	217.720185	190.977852	202.318200
Cargo Unitario por Energía en Punta (Q/kWh)	0.487832	0.629290	0.566548	1.438236	0.485949
Cargo Unitario por Energía Intermedia (Q/kWh)	0.487832	0.629290	0.566548	1.329266	0.485949
Cargo Unitario por Energía en Valle (Q/kWh)	0.487832	0.629290	0.566548	1.020088	0.485949
Cargo Unitario por Potencia Máxima (Q/kW-mes)	27.528640	36.013863	35.168635	47.085853	43.410950
Cargo Unitario por Potencia Contratada (Q/kW-mes)	62.022163	69.495035	61.023725	38.491063	41.910084
MEDIA TENSION -MTDp					
Cargo por Consumidor (Q/usuario-mes)	683.170604	662.002170	757.287598	664.270791	703.715477
Cargo Unitario por Energía (Q/kWh)	0.431252	0.573298	0.490015	1.128874	0.421730
Cargo Unitario por Potencia Máxima (Q/kW-mes)	42.576464	58.689909	54.624983	53.174261	70.134217
Cargo Unitario por Potencia Contratada (Q/kW-mes)	61.106549	47.440359	82.953005	11.710298	36.605080
MEDIA TENSION -MTDfp					
Cargo por Consumidor (Q/usuario-mes)	683.170604	662.002170	757.287598	664.270791	703.715477
Cargo Unitario por Energía (Q/kWh)	0.431252	0.573298	0.490015	1.161032	0.421730
Cargo Unitario por Potencia Máxima (Q/kW-mes)	33.589731	46.302066	43.095135	33.033614	55.330792
Cargo Unitario por Potencia Contratada (Q/kW-mes)	48.208619	37.426990	65.443883	7.897911	28.878744
ALTA TENSION HORARIA -MTH					
Cargo por Consumidor (Q/usuario-mes)	683.170604	662.002170	757.287598	664.270791	703.715477
Cargo Unitario por Energía en Punta (Q/kWh)	0.431252	0.573298	0.490015	1.308745	0.421730
Cargo Unitario por Energía Intermedia (Q/kWh)	0.431252	0.573298	0.490015	1.209586	0.421730
Cargo Unitario por Energía en Valle (Q/kWh)	0.431252	0.573298	0.490015	0.928244	0.421730
Cargo Unitario por Potencia Máxima (Q/kW-mes)	35.277666	48.628815	45.260731	34.292758	58.111248
Cargo Unitario por Potencia Contratada (Q/kW-mes)	50.631175	39.307752	68.732536	8.155287	30.329944
TARIFA DE ALUMBRADO PUBLICO -AP					
Cargo por Energía (Q/kWh)	1.320012	1.536693	1.477108	1.718312	1.228146
PEAJE EN FUNCIÓN DE TRANSPORTISTA BAJA TENSION - PEAJE BT					
Cargo Unitario por Pérdidas de Energía en Punta (Q/kWh)	0.067127	0.071792	0.077686	0.165560	0.058226
Cargo Unitario por Pérdidas de Energía Intermedia (Q/kWh)	0.067127	0.071792	0.077686	0.153016	0.058226
Cargo Unitario por Pérdidas de Energía en Valle (Q/kWh)	0.067127	0.071792	0.077686	0.117426	0.058226
Cargo Unitario por Potencia Máxima (Q/kW)	94.566237	105.289246	95.125276	68.287089	67.957166
PEAJE EN FUNCIÓN DE TRANSPORTISTA MEDIA					







COMISION NACIONAL DE ENERGIA ELECTRICA

4ª. AV. 15-70 ZONA 10, EDIFICIO PALADIUM NIVEL 12, GUATEMALA, C.A. 01010
 TEL. PBX. (502) 2321-8000 E-mail: cnee@cnee.gob.gt FAX (502) 2321-8002

TARIFA	EE DE PATULUL	EEM DE HUEHUETENANGO	EEM DE JOYABAJ	EEM DE QUETZALTENANGO	EEM DE SAN MARCOS
TENSIÓN - PEAJEFT_MT					
Cargo Unitario por Pérdidas de Energía en Punta (Q/kWh)	0.011877	0.015800	0.013434	0.036069	0.011504
Cargo Unitario por Pérdidas de Energía Intermedia (Q/kWh)	0.011877	0.015800	0.013434	0.033336	0.011504
Cargo Unitario por Pérdidas de Energía en Valle (Q/kWh)	0.011877	0.015800	0.013434	0.025582	0.011504
Cargo Unitario por Potencia Máxima (Q/kW)	57.175060	45.104314	77.640204	17.592676	35.725605

TARIFA	EEM DE SAN PEDRO SACATEPÉQUEZ	EEM DE TACANÁ	EEM DE RETALHULEU
TARIFA SOCIAL -TS			
Cargo por Consumidor (Q/usuario-mes)	9.283566	9.240786	9.0748
Cargo por Energía (Q/kWh)	0.892432	1.016468	0.6608
BAJA TENSION SIMPLE -BTS			
Cargo por Consumidor (Q/usuario-mes)	9.283566	9.240786	9.0748
Cargo por Energía (Q/kWh)	0.966719	1.112636	0.8251
BAJA TENSION -BTDp			
Cargo por Consumidor (Q/usuario-mes)	213.522026	212.538087	208.7199
Cargo Unitario por Energía (Q/kWh)	0.500874	0.661743	0.4967
Cargo Unitario por Potencia Máxima (Q/kW-mes)	59.379762	42.713794	56.6264
Cargo Unitario por Potencia Contratada (Q/kW-mes)	35.685400	41.380523	70.1444
BAJA TENSION -BTDfp			
Cargo por Consumidor (Q/usuario-mes)	213.522026	212.538087	208.7199
Cargo Unitario por Energía (Q/kWh)	0.500874	0.661743	0.4967
Cargo Unitario por Potencia Máxima (Q/kW-mes)	42.271904	30.407555	39.7009
Cargo Unitario por Potencia Contratada (Q/kW-mes)	34.271711	39.741220	48.1708
BAJA TENSION HORARIA -BTH			
Cargo por Consumidor (Q/usuario-mes)	213.522026	212.538087	208.7199
Cargo Unitario por Energía en Punta (Q/kWh)	0.500874	0.661743	0.4967
Cargo Unitario por Energía Intermedia (Q/kWh)	0.500874	0.661743	0.4967
Cargo Unitario por Energía en Valle (Q/kWh)	0.500874	0.661743	0.4967
Cargo Unitario por Potencia Máxima (Q/kW-mes)	42.807475	30.794196	41.4268
Cargo Unitario por Potencia Contratada (Q/kW-mes)	34.288823	39.739433	50.3689
MEDIA TENSION -MTDp			
Cargo por Consumidor (Q/usuario-mes)	742.693023	739.262911	725.9820
Cargo Unitario por Energía (Q/kWh)	0.429892	0.609369	0.4254
Cargo Unitario por Potencia Máxima (Q/kW-mes)	66.891196	51.217219	45.7790
Cargo Unitario por Potencia Contratada (Q/kW-mes)	24.739132	38.887716	13.7712
MEDIA TENSION -MTDfp			
Cargo por Consumidor (Q/usuario-mes)	742.693023	739.262911	725.9820
Cargo Unitario por Energía (Q/kWh)	0.429892	0.609369	0.4254
Cargo Unitario por Potencia Máxima (Q/kW-mes)	52.772285	40.406657	28.5611
Cargo Unitario por Potencia Contratada (Q/kW-mes)	19.517374	30.679577	9.3263
MEDIA TENSION HORARIA -MTH			
Cargo por Consumidor (Q/usuario-mes)	742.693023	739.262911	725.9820
Cargo Unitario por Energía en Punta (Q/kWh)	0.429892	0.609369	0.4254
Cargo Unitario por Energía Intermedia (Q/kWh)	0.429892	0.609369	0.4254
Cargo Unitario por Energía en Valle (Q/kWh)	0.429892	0.609369	0.4254
Cargo Unitario por Potencia Máxima (Q/kW-mes)	55.424171	42.437153	29.6489
Cargo Unitario por Potencia Contratada (Q/kW-mes)	20.498152	32.221273	9.6306
TARIFA DE ALUMBRADO PUBLICO -AP			
Cargo por Energía (Q/kWh)	1.198543	1.379171	1.0188


 Comisión Nacional de Energía Eléctrica



TARIFA	EEM DE SAN PEDRO SACATEPÉQUEZ	EEM DE TACANÁ	EEM DE RETALHULEU
PEAJE EN FUNCIÓN DE TRANSPORTISTA BAJA TENSIÓN - PEAJEFT_BT			
Cargo Unitario por Pérdidas de Energía en Punta (Q/kWh)	0.064698	0.065935	0.0606
Cargo Unitario por Pérdidas de Energía Intermedia (Q/kWh)	0.064699	0.065935	0.0606
Cargo Unitario por Pérdidas de Energía en Valle (Q/kWh)	0.064699	0.065935	0.0606
Cargo Unitario por Potencia Máxima (Q/kW)	58.210906	61.810365	85.0770
PEAJE EN FUNCIÓN DE TRANSPORTISTA MEDIA TENSIÓN - PEAJEFT_MT			
Cargo Unitario por Pérdidas de Energía en Punta (Q/kWh)	0.011738	0.016764	0.0086
Cargo Unitario por Pérdidas de Energía Intermedia (Q/kWh)	0.011738	0.016764	0.0086
Cargo Unitario por Pérdidas de Energía en Valle (Q/kWh)	0.011738	0.016764	0.0086
Cargo Unitario por Potencia Máxima (Q/kW)	25.039352	37.248633	19.584837

TARIFA	EEM DE SANTA EULALIA
TARIFA SOCIAL -TS	
Cargo por Consumidor (Q/usuario-mes)	10.8611
Cargo por Energía (Q/kWh)	1.2206
BAJA TENSION SIMPLE -BTS-	
Cargo por Consumidor (Q/usuario-mes)	10.8611
Cargo por Energía (Q/kWh)	1.5535
BAJA TENSION -BTDp	
Cargo por Consumidor (Q/usuario-mes)	438.8076
Cargo Unitario por Energía (Q/kWh)	1.0726
Cargo Unitario por Potencia Máxima (Q/kW-mes)	41.7423
Cargo Unitario por Potencia Contratada (Q/kW-mes)	95.8813
BAJA TENSION -BTDfp	
Cargo por Consumidor (Q/usuario-mes)	438.8076
Cargo Unitario por Energía (Q/kWh)	1.0726
Cargo Unitario por Potencia Máxima (Q/kW-mes)	17.6100
Cargo Unitario por Potencia Contratada (Q/kW-mes)	95.8813
BAJA TENSION HORARIA -BTH	
Cargo por Consumidor (Q/usuario-mes)	438.8076
Cargo Unitario por Energía (Q/kWh)	1.0726
Cargo Unitario por Potencia de punta (Q/kW-mes)	58.7002
Cargo Unitario por Potencia Contratada (Q/kW-mes)	95.8813
MEDIA TENSION -MTDp	
Cargo por Consumidor (Q/usuario-mes)	438.8076
Cargo Unitario por Energía (Q/kWh)	0.9352
Cargo Unitario por Potencia Máxima (Q/kW-mes)	38.0332
Cargo Unitario por Potencia Contratada (Q/kW-mes)	36.2979
MEDIA TENSION -MTDfp	
Cargo por Consumidor (Q/usuario-mes)	438.8076
Cargo Unitario por Energía (Q/kWh)	0.9352
Cargo Unitario por Potencia Máxima (Q/kW-mes)	16.0452
Cargo Unitario por Potencia Contratada (Q/kW-mes)	36.2979
MEDIA TENSION HORARIA -MTH	
Cargo por Consumidor (Q/usuario-mes)	438.8076
Cargo Unitario por Energía (Q/kWh)	0.9352
Cargo Unitario por Potencia de punta (Q/kW-mes)	53.4841
Cargo Unitario por Potencia Contratada (Q/kW-mes)	36.2979
TARIFA DE ALUMBRADO PUBLICO -AP	
Cargo por Energía (Q/kWh)	1.5535



COMISION NACIONAL DE ENERGIA ELECTRICA

4^a. AV. 15-70 ZONA 10, EDIFICIO PALADIUM NIVEL 12, GUATEMALA, C.A. 01010
TEL. PBX. (502) 2321-8000 E-mail: cnee@cnee.gob.gt FAX (502) 2321-8002

II. Las tarifas aprobadas en esta Resolución para las Empresas Distribuidoras deberán ser aplicadas a partir del primero de mayo de dos mil doce.

III. Publíquese.-

Ingeniero Carlos Eduardo Colom Bickford
Presidente



Ingeniero Enrique Moller Hernández
Director

Ingeniero César Augusto Fernández Fernández
Director

